

















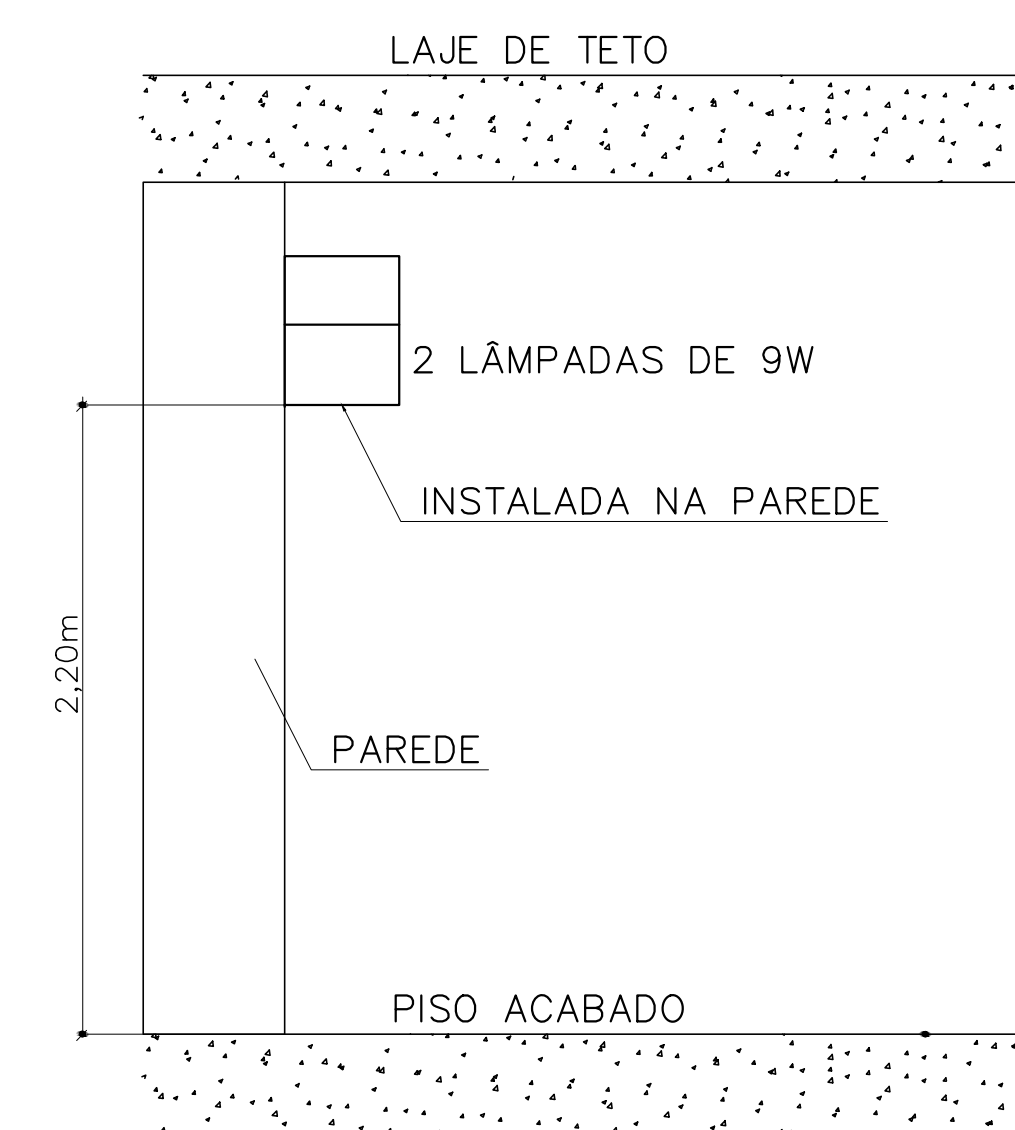


LEGENDA DE SINALIZAÇÃO	
	90 250x125mm
PLACA DE SINALIZAÇÃO DE ORIENTAÇÃO DE SAÍDA (DIREITA OU ESQUERDA) INSTALADA NA COLUNA A 180cm DO PISO A SUA BORDA SUPERIOR.	
	92 250x125mm
PLACA DE SINALIZAÇÃO DE ORIENTAÇÃO DE SAÍDA (DIREITA OU ESQUERDA) INSTALADA NA PAREDE A 180cm DO PISO A SUA BORDA SUPERIOR.	
	93 250x125mm
PLACA DE SINALIZAÇÃO DE ORIENTAÇÃO DE SAÍDA DE EMERGÊNCIA INSTALADA NA PAREDE ACIMA DA PORTA.	
	98 250x125mm
PLACA DE SINALIZAÇÃO DE ORIENTAÇÃO DE DESIDA DE ESCADA INSTALADA NA PAREDE A 180cm DO PISO A SUA BORDA SUPERIOR.	
	99 250x125mm
PLACA DE SINALIZAÇÃO DE ORIENTAÇÃO DE DESIDA DE ESCADA INSTALADA NA PAREDE A 180cm DO PISO A SUA BORDA SUPERIOR.	
	100 250x125mm
PLACA DE SINALIZAÇÃO DE ORIENTAÇÃO DE SUBIDA DE ESCADA INSTALADA NA PAREDE A 180cm DO PISO A SUA BORDA SUPERIOR.	
	111 250x125mm
PLACA DE SINALIZAÇÃO DE ORIENTAÇÃO DE SUBIDA DE ESCADA INSTALADA NA PAREDE A 180cm DO PISO A SUA BORDA SUPERIOR.	
	112 250x125mm
PLACA DE SINALIZAÇÃO DE ORIENTAÇÃO DE SAÍDA INSTALADA NO TETO OU NA PAREDE A 180cm DO PISO	
	117 250x125mm
PLACA DE SINALIZAÇÃO COM IDENTIFICAÇÃO DO PAINÉL NA CAIXA DE ESCADA INSTALADA NA PAREDE A 180cm DO PISO	
	60 250x100mm
PLACA DE SINALIZAÇÃO INDICANDO O LOCAL DE INSTALAÇÃO DOS EXTINTORES DE INCÊNDIO INSTALADA NA PAREDE A 180cm DO PISO	
	67 250x100mm
PLACA DE SINALIZAÇÃO INDICANDO O ABRIGO DA MANGUEIRA DE INCÊNDIO COM O SIO HAFIANTE NO SEU INTERIOR INSTALADA NA PAREDE A 180cm DO PISO	
	
PONTO DE ILUMINAÇÃO DE EMERGÊNCIA DE ACLARAMENTO – BLOCO AUTÔNOMO	

<h1>LEGENDA DE C.I. - HIDRANTES</h1>	
	<p>HIDRANTE DUPLO</p>
	<p>HIDRANTE SIMPLES</p>
<h1>LEGENDA DE C.I. - EXTINTORES</h1>	
	<p>EXTINTOR PORTÁTIL COM CARGA D'ÁGUA COM CAPACIDADE EXTINTORA 2-A-10 LITROS</p>
	<p>EXTINTOR PORTÁTIL COM CARGA DE DÍÓXIDO DE CARBONO COM CAPACIDADE EXTINTORA 5-B-C 6kg</p>
	<p>EXTINTOR PORTÁTIL COM CARGA DE PÓ BC COM CAPACIDADE EXTINTORA 20-B-C 6kg</p>
	<p>EXTINTOR PORTÁTIL C/ CARGA DE PÓ ABC C/ CAPACIDADE EXTINTORA 2-A-20-B-C 6kg</p>
<p>PONTO DE ILUMINAÇÃO DE EMERGÊNCIA DE ACLARAMENTO - BLOCO AUTÔNOMO</p>	



**BLOCO AUTÔNOMO**  
**ILUMINAÇÃO FIXADO NO TETO**  
**S/ ESCALA**